



EHRENFELS

Das Fahrgastschiff „EHRENFELS“ •

Die Burg Ehrenfels am Rhein – ein markanter Blickfang und mit den weiteren Festungen am großen Fluss symbolträchtige Attraktion, wieso es am Rhein so schön ist. Genauso verhält es sich mit dem Fahrgastschiff gleichen Namens der Bingen-Rüdesheimer Fähr- und Schiffahrtsgesellschaft e.G. Die weiße Silhouette des Rheingleiters bildet mit ihren Schwesterschiffen zusammen den Blickfang neben Burgen, Reben und romantischen Rheinorten. Die schönste Art, den Fluss zu bereisen, ohne auf Komfort und Genuss zu verzichten.

Seit 1990 in Betrieb, bietet die „Ehrenfels“ für 600 Personen auf drei Deckebenen Platz und ist damit ein Transportmittel, das mehreren Ansprüchen zugleich gerecht wird. Linien-, Rund- oder Sonderfahrten bedient sie in gleich passender Weise. 2 x 385 PS starke Motoren geben Kraft, um die einzelnen Ziele in angemessener Zeit zügig zu erreichen, ohne dass dafür das einzigartige Flusspanorama zu kurz kommt. Angenehm ruhig und durch entsprechende Geräuschmaßnahmen schallisoliert, empfindet der Gast den Antrieb des

Schiffes. Umso mehr darf man sich dem Träumen hingeben und durch die großflächig angeordneten Seitenfenster blicken. Die niedrigen Fensterbrüstungen verschaffen von jedem Punkt, auch in der Mitte der „Ehrenfels“, eine ausgezeichnete Aussicht.

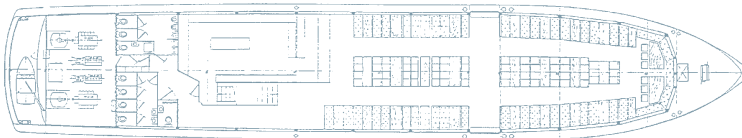
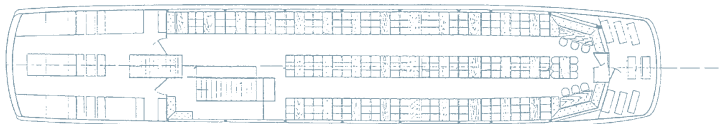
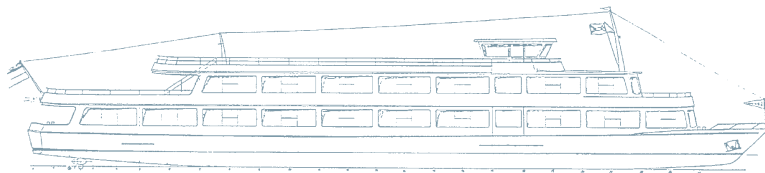
Frühling, Sommer und Herbst zieht das Rheintal viele Gäste an. Aber auch die kühlere Jahreszeit hat hier ihre Reize. Es wird ruhiger, ursprünglich und gemütlich in den Rheinorten, aber nicht nur dort. Das Fahrgastschiff „Ehrenfels“ kann während dem gesamten Jahr eingesetzt werden. Spezielle Thermopanverglasung und ein ausgeklügeltes Heizsystem schaffen behagliche Atmosphäre auch bei ungünstiger Witterung.

Weitere Komfort-Highlights bildet die komplett ausgerüstete Vollküche, große Kühlraumeinrichtungen sowie eine Kuchen- und Getränkebuffetanlage. Für das leibliche Wohl ist somit bestens gesorgt.

Auch behinderten Gästen ist in der „Ehrenfels“ Rechnung getragen. Das besonders großzügig gehaltene behindertenfreundliche WC wird stufenlos erreicht. Bei der Bingen-Rüdesheimer Fähr- und Schiffahrtsgesellschaft e.G. stehen die Bedürfnisse des Gastes im Mittelpunkt.



EHRENFELS



Länge über alles	48,37 m
Breite über alles	9,20 m
Fixhöhe	9,00 m

Sitzplätze gesamt	600
• Salon oben	180
• Salon unten	170
• Sonnendeck	200

